

連結財務ハイライト

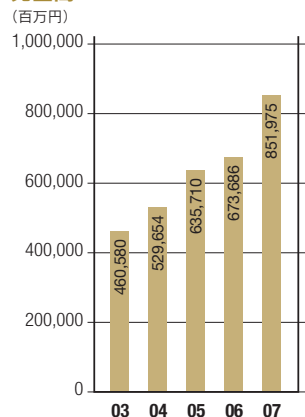
3月31日に終了した事業年度	百万円					千米ドル
	2003	2004	2005	2006	2007	2007
会計年度						
売上高	¥460,580	¥529,654	¥635,710	¥673,686	¥851,975	\$7,217,072
営業利益	1,119	22,280	63,983	75,703	143,979	1,219,643
当期純利益(損失)	(41,554)	8,297	61,601	48,006	91,263	773,087
ROE	(14.8)	3.1	20.3	13.5	21.8	
会計年度末						
総資産	¥524,901	¥561,632	¥644,320	¥663,243	¥770,514	\$6,527,013
純資産	252,904	275,800	332,165	376,900	469,811	3,979,762
円						
1株当たり情報						
当期純利益(損失)	¥ (238.57)	¥ 46.37	¥ 343.63	¥ 267.61	¥ 511.27	\$ 4.33
配当金	8.00	10.00	45.00	55.00	103.00	0.87

注記: 1. 米ドル表示は、2007年3月31日の為替レート1ドル=118.05円で換算しています。

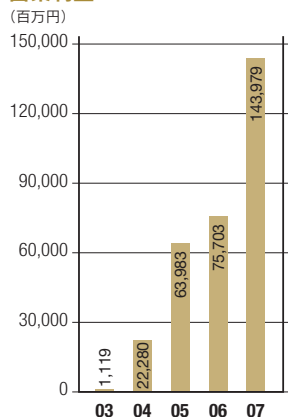
2. 2005年3月期より、東京エレクトロンの収益の計上基準を、出荷基準から原則として設置完了基準に変更しています。この変更に伴い、2005年3月期は従来の方法によった場合に比べ、売上高は80,956百万円、営業利益、税金等調整前当期純利益はそれぞれ20,541百万円、20,563百万円減少しました。

3. 東京エレクトロンの半導体製造装置およびFPD製造装置に係る保証期間中のアフターサービス費用については、従来、支出時の費用として計上していましたが、2005年3月期より、過去の支出実績を基準にして算出した見積額を製品保証引当金として計上することに变更いたしました。この変更に伴い、2005年3月期は従来の方法によった場合に比べ、産業用電子機器事業については、営業利益、税金等調整前当期純利益はそれぞれ635百万円、13,106百万円減少しました。なお、電子部品事業への影響はありません。

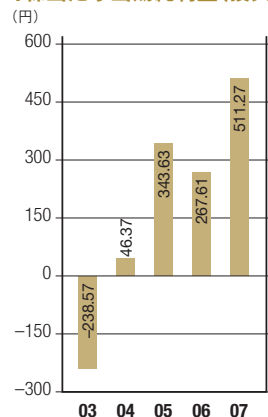
売上高



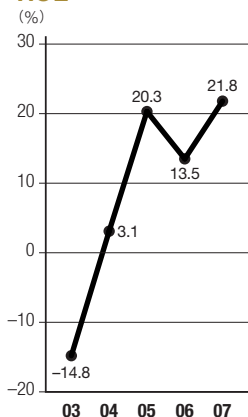
営業利益



1株当たり当期純利益(損失)



ROE



注記: 2005年3月期に収益計上基準の変更を始めたとする会計方針の変更を行いました。詳しくは上記連結財務ハイライトの注記をご参照ください。

Record-High Sales and Earnings

2007年3月期、過去最高売上・利益を達成

	2007年3月期実績(連結)	前期比
売上高	8,520 億円	26.5% 増
営業利益	1,440 億円	90.2% 増
当期純利益	913 億円	90.1% 増
1株当たり配当金	103 円	48 円増
営業利益率	16.9%	5.7 ポイント増
デット・エクイティ・レシオ	8.7%	8.6 ポイント減
自己資本当期純利益率(ROE)	21.8%	8.3 ポイント増