

事業概要

■ 連結財務ハイライト

連結財務ハイライト

2016年3月期の実績

売上高

6,639 億円

売上総利益率

40.2%

営業利益率

17.6%

一株当たり当期純利益

461.10 円

フリーキャッシュ・フロー

604 億円

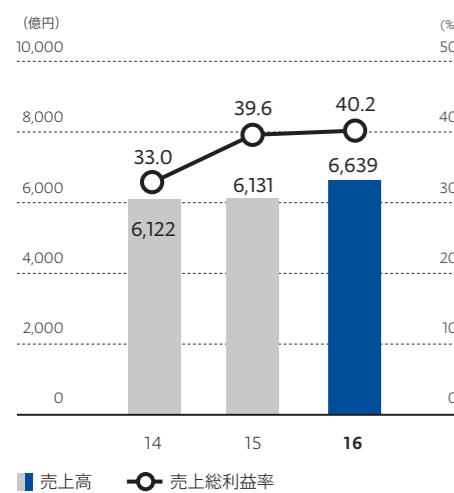
株主還元総額

1,447 億円

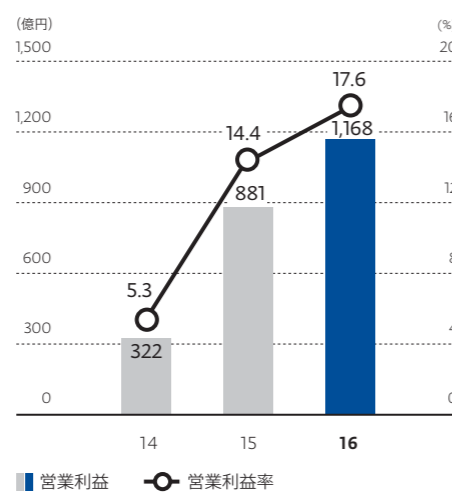
- ▶ 3期連続で増収増益を達成
- ▶ 過去最高の売上総利益率を実現

- ▶ 2期連続で過去最高の配当を実施
- ▶ 1,055億円の自己株式を取得・消却

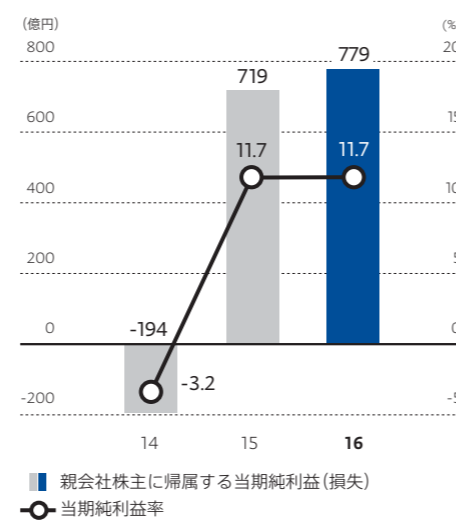
売上高および売上総利益率



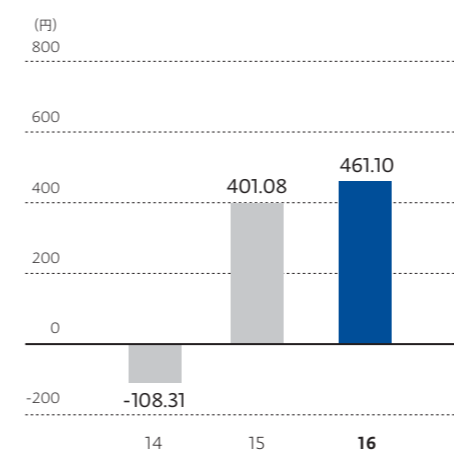
営業利益および営業利益率



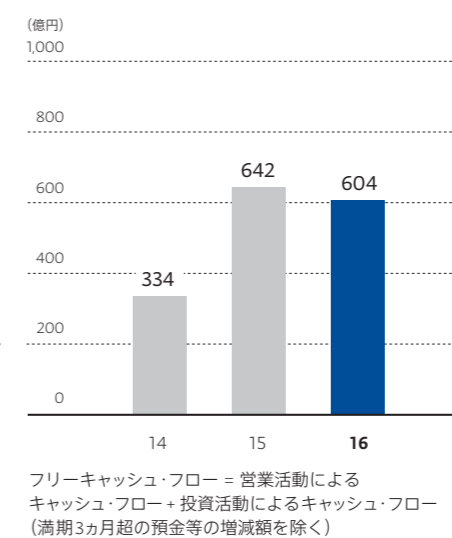
親会社株主に帰属する当期純利益 (損失) および当期純利益率



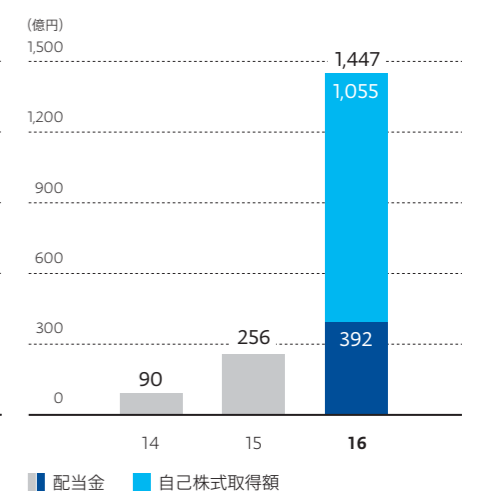
一株当たり当期純利益 (損失)



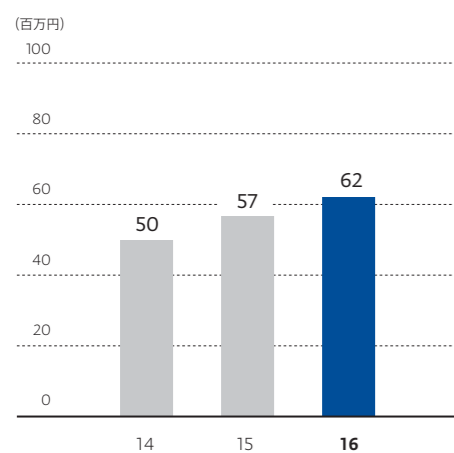
フリーキャッシュ・フロー



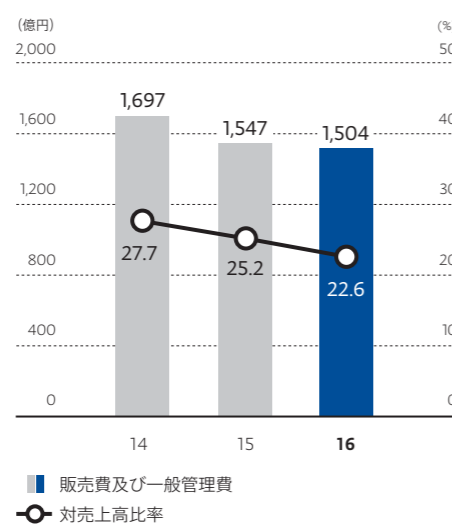
株主還元総額



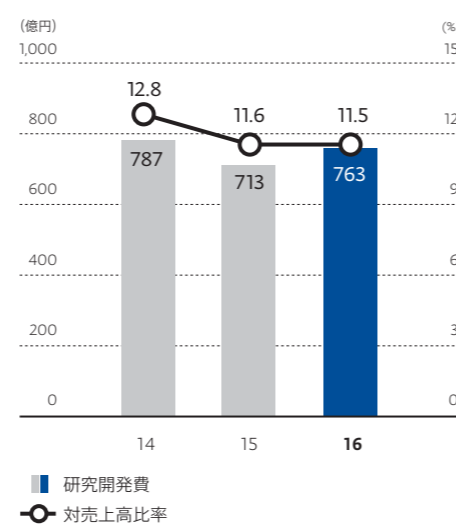
従業員一人当たり売上高



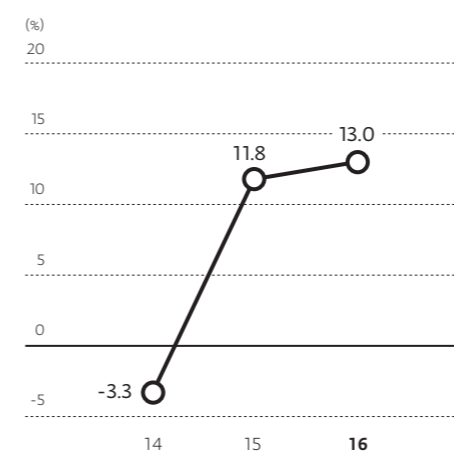
販売費及び一般管理費 および対売上高比率



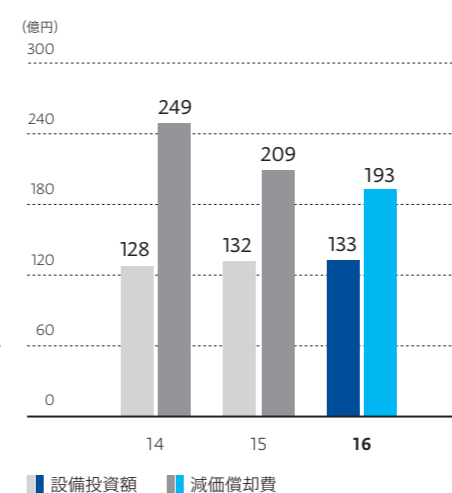
研究開発費および対売上高比率



ROE (自己資本当期純利益率)



設備投資額および減価償却費



自己資本および自己資本比率

